

IPEVECON

Índice Periódico de Variação de Custos Condominiais

JULHO 2024

QUADRO RESUMO DOS VALORES DE CONDOMÍNIO - IPEVECON
PERÍODO: JULHO 2023 a JULHO 2024

Valores expressos em reais

MÊS/DORM	01 Dorm	02 Dorms	03 Dorms	04 Dorms	MÉDIA PONDERADA	VAR % MENSAL
JUL-23	630	1061	1791	3409	1552	-
AGO-23	633	1069	1803	3401	1559	0,41%
SET-23	642	1074	1806	3413	1565	0,38%
OUT-23	642	1082	1820	3433	1575	0,66%
NOV-23	691	1161	1957	3683	1692	7,41%
DEZ-23	746	1273	2144	4043	1853	9,55%
JAN-24	694	1178	1944	3736	1702	-8,16%
FEV-24	663	1105	1819	3491	1595	-6,29%
MAR-24	663	1103	1832	3510	1601	0,37%
ABR-24	669	1107	1851	3524	1611	0,65%
MAI-24	669	1114	1862	3528	1618	0,45%
JUN-24	675	1118	1880	3545	1629	0,64%
JUL-24	676	1126	1890	3567	1638	0,58%
Variação %	01 Dorms	02 Dorms	03 Dorms	04 Dorms	Geral	
Jul/23 - Jul/24	7,26%	6,10%	5,55%	4,64%	5,52%	

Variação acumulada do IGP-M no período:	3,81%
Variação acumulada do IPEVECON no período:	5,52%
Variação do IGP-M no mês:	0,61%
Variação do IPEVECON no mês:	0,58%

Ponderação p/ Dormitório	01 Dorm	02 Dorms	03 Dorms	04 Dorms	Total
Base 1994 - 2017	13,84%	40,64%	31,69%	13,68%	100%

*Dados EMBRAESP - Empresa Brasileira de Estudos de Patrimônio

QUADRO COMPARATIVO DE DESPESAS

	Pessoal	Encargos	Benefícios	Água	Energia E.	Manutenção	Mat. Cons.	Adm	Gerais	Eventuais	Total	Var.
JULHO/23	24.178	11.116	4.324	5.330	3.041	4.435	598	4.804	1.635	4.295	63.757	
AGOSTO/23	24.416	11.202	4.295	5.271	2.902	4.413	619	4.911	1.674	4.405	64.108	0,55%
SETEMBRO/23	24.621	11.046	4.149	5.387	2.721	4.262	607	4.967	1.857	4.740	64.357	0,39%
OUTUBRO/23	24.750	11.143	4.232	5.552	2.913	4.477	647	4.824	1.814	4.578	64.930	0,89%
NOVEMBRO/23	27.619	11.657	4.415	5.556	2.964	4.811	679	5.300	1.834	5.006	69.841	7,56%
DEZEMBRO/23	29.403	14.094	4.638	5.817	3.031	4.933	775	5.680	1.867	5.600	75.837	8,59%
JANEIRO/24	26.264	12.747	4.368	5.375	2.945	4.634	730	5.458	1.683	4.981	69.184	-8,77%
FEVEREIRO/24	24.316	11.517	4.204	5.152	2.701	4.415	748	5.350	1.750	4.565	64.718	-6,45%
MARÇO/24	24.352	11.736	4.611	5.456	2.702	4.350	705	5.036	1.836	4.223	65.007	0,45%
ABRIL/24	24.394	11.803	4.688	5.576	2.795	4.269	697	5.189	1.779	4.465	65.656	1,00%
MAIO/24	24.265	11.683	4.660	5.706	2.771	4.447	658	5.242	1.760	4.853	66.046	0,59%
JUNHO/24	24.508	11.778	4.663	5.815	2.727	4.515	601	5.187	1.767	4.946	66.507	0,70%
JUNLO/24	24.612	11.750	4.702	6.040	2.788	4.530	630	5.348	1.837	4.600	66.838	0,50%
SOMA - (Últimos 12 Meses)	303.518	142.157	53.624	66.703	33.960	54.055	8.095	62.492	21.459	56.963	803.028	
Particip.% (acumul.12meses)	37,80%	17,70%	6,68%	8,31%	4,23%	6,73%	1,01%	7,78%	2,67%	7,09%	100,00%	
Particip.% (mês)	36,82%	17,58%	7,04%	9,04%	4,17%	6,78%	0,94%	8,00%	2,75%	6,88%	100,00%	
Var Jun/24 - Jul/24	0,42%	-0,24%	0,84%	3,87%	2,24%	0,35%	4,81%	3,11%	3,97%	-6,99%	0,50%	
Var. Acum. no Período	1,79%	5,70%	8,73%	13,32%	-8,32%	2,14%	5,46%	11,32%	12,37%	7,10%	4,83%	

QUADRO COMPARATIVO DE DESPESAS - POR DORMITÓRIO

1 DORMITÓRIO	Aptos.	Cond.	Mês	Pessoal	Encargos	Benefícios	Água	Energia E.	Manutenção	Mat. Cons.	Adm	Gerais	Eventuais	Total
GERAL	1792	19	JUN	16747	10068	4750	4595	1967	3536	288	3958	1460	2692	50062
	1792	19	JUL	16686	10115	4724	4635	1982	3415	332	3880	1567	2621	49957
			VAR	-0,36%	0,46%	-0,55%	0,89%	0,72%	-3,43%	15,28%	-1,97%	7,28%	-2,64%	-0,21%
2 DORMITÓRIOS	Aptos.	Cond.	Mês	Pessoal	Encargos	Benefícios	Água	Energia E.	Manutenção	Mat. Cons.	Adm	Gerais	Eventuais	Total
PADRÃO A	4409	71	JUN	21895	11293	4012	5900	2877	3818	373	5982	2392	6484	65027
	4390	71	JUL	22449	11182	4158	6171	2878	3889	449	6201	2520	5403	65301
			VAR	2,53%	-0,99%	3,62%	4,60%	0,05%	1,88%	20,61%	3,66%	5,33%	-16,67%	0,42%
PADRÃO B	4895	81	JUN	20549	10152	3723	5548	2711	3482	367	5434	2305	5792	60062
	4876	81	JUL	21045	10058	3865	5781	2721	3545	424	5682	2413	4802	60336
			VAR	2,41%	-0,92%	3,83%	4,21%	0,37%	1,81%	15,45%	4,56%	4,71%	-17,09%	0,46%
GERAL	9304	152	JUN	21178	10685	3858	5712	2788	3639	370	5690	2346	6115	62381
	9266	152	JUL	21701	10583	4002	5963	2794	3706	436	5924	2463	5083	62655
			VAR	2,47%	-0,95%	3,73%	4,40%	0,21%	1,84%	17,88%	4,11%	5,00%	-16,88%	0,44%
3 DORMITÓRIOS	Aptos.	Cond.	Mês	Pessoal	Encargos	Benefícios	Água	Energia E.	Manutenção	Mat. Cons.	Adm	Gerais	Eventuais	Total
PADRÃO A	4977	86	JUN	32531	13852	5673	7202	3140	5330	963	5454	1523	5010	80676
	4977	86	JUL	32508	13883	5624	7392	3240	5234	930	5673	1504	5281	81268
			VAR	-0,07%	0,23%	-0,86%	2,64%	3,20%	-1,80%	-3,43%	4,01%	-1,24%	5,41%	0,73%
PADRÃO B	4849	78	JUN	29808	12294	5149	6549	3105	4744	967	5180	1348	4440	73584
	4849	78	JUL	29853	12338	5077	6768	3123	4697	905	5448	1313	4573	74095
			VAR	0,15%	0,36%	-1,40%	3,34%	0,59%	-0,99%	-6,40%	5,18%	-2,57%	2,99%	0,69%
GERAL	9826	164	JUN	31236	13111	5424	6892	3123	5051	965	5324	1439	4739	77303
	9826	164	JUL	31245	13148	5364	7095	3185	4978	918	5566	1413	4944	77856
		VAR	VAR	0,03%	0,28%	-1,10%	2,96%	1,96%	-1,44%	-4,84%	4,55%	-1,83%	4,33%	0,72%
4 DORMITÓRIOS	Aptos.	Cond.	Mês	Pessoal	Encargos	Benefícios	Água	Energia E.	Manutenção	Mat. Cons.	Adm	Gerais	Eventuais	Total
PADRÃO A	985	48	JUN	28738	14715	5961	5015	2851	6345	918	5101	1389	4496	75530
	972	48	JUL	28461	14679	5924	5192	3019	6549	988	5055	1523	4461	75850
		VAR	VAR	-0,96%	-0,25%	-0,62%	3,52%	5,88%	3,21%	7,55%	-0,89%	9,64%	-0,79%	0,42%
PADRÃO B	1046	49	JUN	22777	12073	4217	4589	1901	6924	508	4183	1014	4100	62285
	1033	49	JUL	21688	12019	4323	5158	2246	7127	606	4228	1130	4221	62746
		VAR	VAR	-4,78%	-0,45%	2,51%	12,39%	18,15%	2,93%	19,30%	1,09%	11,52%	2,94%	0,74%
GERAL	2031	97	JUN	25726	13381	5080	4800	2371	6637	711	4637	1200	4296	68839
	2005	97	JUL	25040	13335	5115	5175	2628	6841	795	4638	1325	4340	69230
		VAR	VAR	-2,67%	-0,34%	0,69%	7,80%	10,85%	3,06%	11,79%	0,01%	10,44%	1,01%	0,57%
VARIAÇÃO TOTAL	Aptos.	Cond.	Mês	Pessoal	Encargos	Benefícios	Água	Energia E.	Manutenção	Mat. Cons.	Adm	Gerais	Eventuais	Total
	22953	432	JUN	24508	11778	4663	5815	2727	4515	601	5187	1767	4946	66507
	22889	432	JUL	24612	11750	4702	6040	2788	4530	630	5348	1837	4600	66838
		VAR	VAR	0,42%	-0,24%	0,84%	3,87%	2,24%	0,35%	4,81%	3,11%	3,97%	-6,99%	0,50%

IPEVECON - Índice Periódico de Variação dos Custos Condominiais

JULHO/2024

1 Dormitório

Mês	Número de Apartamentos					Média Único	Variação Total
	Até 16 Insuficiente	De 17 a 24 Insuficiente	De 25 a 48 Único	De 49 a 96 Único	Mais de 96 Único		
JUL-23	-	-	672	773	446	630	-
AGO-23	-	-	668	782	448	633	0,39%
SET-23	-	-	681	795	451	642	1,44%
OUT-23	-	-	683	790	454	642	0,03%
NOV-23	-	-	739	853	482	691	7,63%
DEZ-23	-	-	821	900	516	746	7,87%
JAN-24	-	-	790	820	473	694	-6,87%
FEV-24	-	-	756	794	440	663	-4,47%
MAR-24	-	-	761	779	449	663	-0,05%
ABR-24	-	-	765	788	454	669	0,94%
MAI-24	-	-	777	774	457	669	0,01%
JUN-24	-	-	778	788	459	675	0,85%
JUL-24	-	-	784	790	454	676	0,17%

IPEVECON - Índice Periódico de Variação dos Custos Condominiais

JULHO/2024

2 Dormitórios

Mês	Número de Apartamentos						Média		Variação		
	Até 16	De 17 a 24	De 25 a 48		De 49 a 96	Mais de 96	A	B	A	B	Total
	Insuficiente	Único	A	B	Único	Único					
JUL-23	-	1700	1180	661	781	842	1126	996	-	-	-
AGO-23	-	1734	1170	655	782	848	1134	1005	0,70%	0,90%	0,79%
SET-23	-	1750	1179	658	770	855	1139	1008	0,45%	0,35%	0,41%
OUT-23	-	1760	1190	663	777	864	1148	1016	0,80%	0,75%	0,78%
NOV-23	-	1893	1299	697	820	933	1236	1086	7,69%	6,86%	7,30%
DEZ-23	-	2100	1436	740	910	995	1360	1186	10,03%	9,25%	9,66%
JAN-24	-	2001	1292	666	828	903	1256	1100	-7,66%	-7,28%	-7,48%
FEV-24	-	1920	1189	639	759	827	1174	1036	-6,57%	-5,79%	-6,20%
MAR-24	-	1883	1212	650	769	829	1173	1033	-0,02%	-0,31%	-0,16%
ABR-24	-	1864	1235	655	784	834	1179	1034	0,50%	0,12%	0,32%
MAI-24	-	1879	1242	646	787	847	1189	1040	0,80%	0,53%	0,68%
JUN-24	-	1874	1257	653	793	853	1194	1043	0,44%	0,33%	0,39%
JUL-24	-	1890	1259	655	801	854	1201	1050	0,59%	0,67%	0,63%

IPEVECON - Índice Periódico de Variação dos Custos Condominiais

JULHO/2024

3 Dormitórios

Mês	Número de Apartamentos								Média		Variação		
	Até 16		De 17 a 24		De 25 a 48		De 49 a 96	Mais de 96	A	B	A	B	Total
	A	B	A	B	A	B	Único	Único					
JUL-23	3622	2761	2916	1820	2080	1459	982	643	2049	1533	-	-	-
AGO-23	3614	2787	2950	1852	2072	1460	998	648	2056	1549	0,37%	1,04%	0,65%
SET-23	3594	2833	2980	1845	2089	1447	985	653	2060	1553	0,18%	0,25%	0,21%
OUT-23	3555	2846	3023	1866	2105	1471	1002	662	2070	1570	0,47%	1,09%	0,73%
NOV-23	3907	2992	3207	1984	2292	1575	1099	709	2243	1672	8,36%	6,50%	7,56%
DEZ-23	4236	3154	3550	2216	2562	1758	1228	753	2466	1822	9,94%	8,97%	9,53%
JAN-24	3840	2874	3211	2009	2308	1591	1107	695	2232	1655	-9,47%	-9,13%	-9,33%
FEV-24	3570	2689	2911	1965	2107	1472	1070	667	2065	1573	-7,50%	-4,99%	-6,43%
MAR-24	3640	2731	2963	1980	2090	1462	1052	674	2084	1580	0,90%	0,46%	0,71%
ABR-24	3697	2779	3011	1995	2052	1468	1069	685	2103	1599	0,92%	1,22%	1,05%
MAI-24	3726	2817	3026	2016	2051	1495	1050	697	2110	1615	0,34%	0,97%	0,61%
JUN-24	3765	2847	3054	2026	2081	1505	1059	701	2132	1628	1,04%	0,80%	0,94%
JUL-24	3792	2835	3075	2043	2090	1516	1069	706	2146	1634	0,68%	0,39%	0,56%

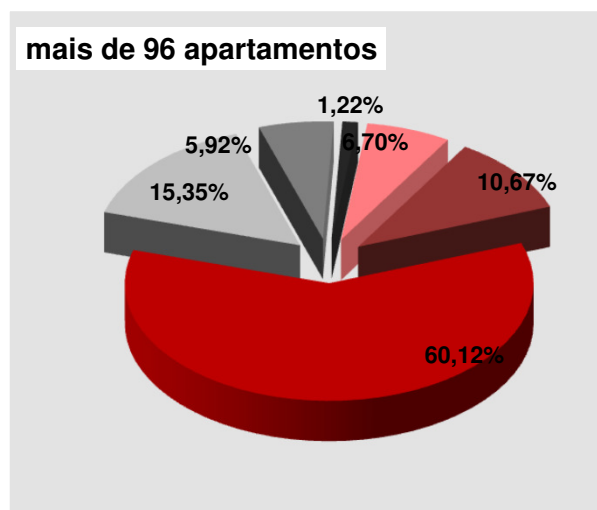
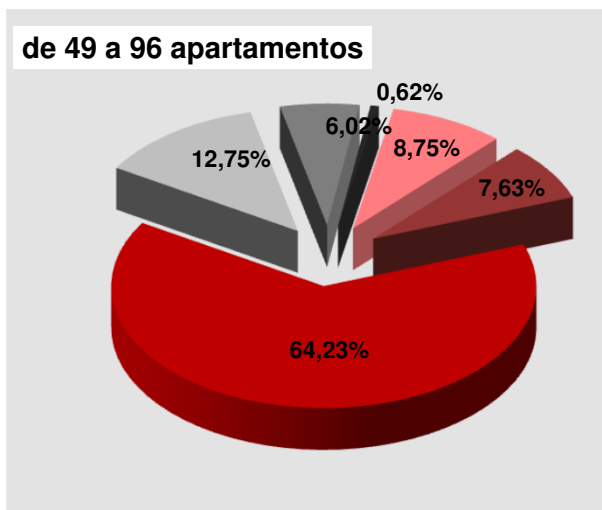
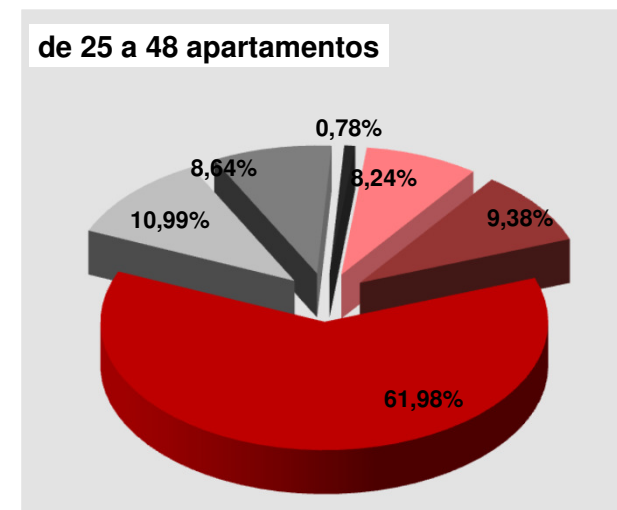
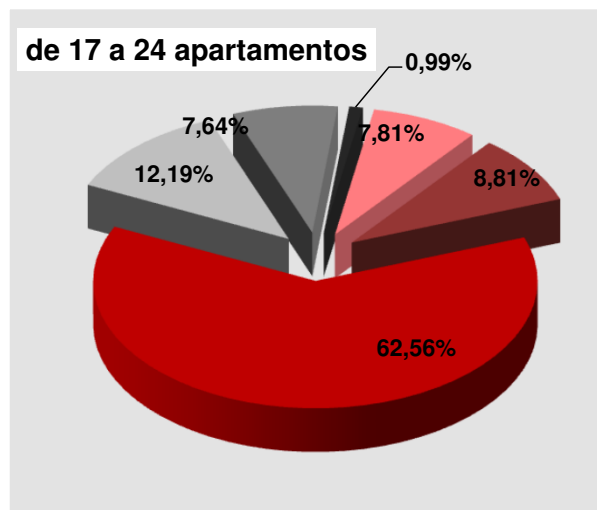
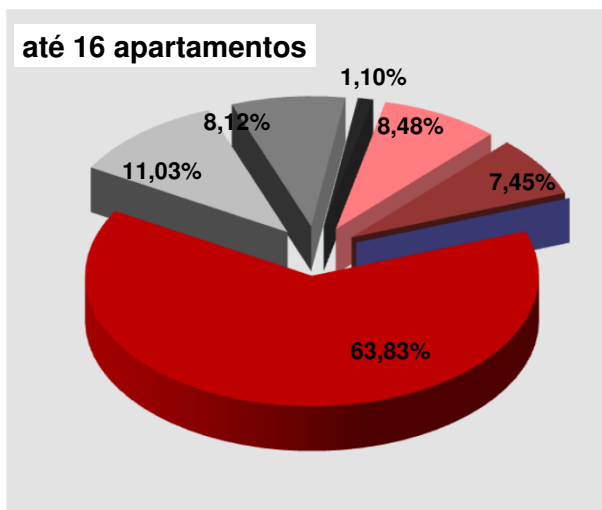
IPEVECON - Índice Periódico de Variação dos Custos Condominiais

JULHO/2024

4 Dormitórios

Mês	Número de Apartamentos						Média		Variação			
	Até 16		De 17 a 24		De 25 a 48	De 49 a 96	Mais de 96	A	B	A	B	Total
	A	B	A	B	Único	Insuficiente	Insuficiente					
JUL-23	5022	4188	4390	2763	2046	-	-	3819	1533	-	-	-
AGO-23	5036	4128	4319	2803	2060	-	-	3805	2997	-0,37%	95,53%	27,09%
SET-23	5069	4090	4375	2812	2066	-	-	3837	2990	0,83%	-0,24%	0,35%
OUT-23	5083	4141	4422	2820	2065	-	-	3857	3009	0,52%	0,63%	0,57%
NOV-23	5403	4362	4734	3089	2255	-	-	4131	3235	7,10%	7,53%	7,29%
DEZ-23	6029	4708	5149	3455	2458	-	-	4545	3540	10,05%	9,44%	9,78%
JAN-24	5677	4288	4766	3151	2266	-	-	4236	3235	-6,80%	-8,63%	-7,60%
FEV-24	5425	4052	4342	2931	2097	-	-	3955	3027	-6,64%	-6,43%	-6,55%
MAR-24	5403	4113	4280	2965	2149	-	-	3944	3076	-0,28%	1,62%	0,54%
ABR-24	5393	4126	4386	2900	2169	-	-	3983	3065	0,99%	-0,35%	0,40%
MAI-24	5352	4169	4436	2918	2147	-	-	3978	3078	-0,11%	0,43%	0,13%
JUN-24	5408	4167	4464	2948	2142	-	-	4004	3086	0,65%	0,24%	0,47%
JUL-24	5440	4207	4481	2978	2149	-	-	4023	3111	0,47%	0,84%	0,63%

GRÁFICO DE DESPESAS – POR TOTAL DE APARTAMENTOS



IPEVECON - CÁLCULO DO ÍNDICE

Quadro Resumo por Dormitórios

	01 Dormitório	02 Dormitórios			03 Dormitórios			04 Dormitórios			Variação Final (ponderada)
Padrão	ÚNICO	A	B	MÉDIA	A	B	MÉDIA	A	B	MÉDIA	IPEVECON
JUN/24	675	1194	1043	1118	2132	1628	1880	4004	3086	3545	1629
JUL/24	676	1201	1050	1126	2146	1634	1890	4023	3111	3567	1638
VAR.	0,17%	0,59%	0,67%	0,63%	0,68%	0,39%	0,56%	0,47%	0,84%	0,63%	0,58%

Estrutura Administrativa

A classificação por padrões é baseada na complexidade e grau de sofisticação da estrutura do edifício, abrangendo quadro de funcionários, serviços de lazer e equipamentos de segurança.

Ponderação p/ Dormitório	01 Dorm	02 Dorns	03 Dorns	04 Dorns	Total
Base 1994 - 2017	13,84%	40,64%	31,69%	13,68%	100%

* Dados EMBRAESP - Empresa Brasileira de Estudos de Patrimônio

Padrão A: Condomínios com estrutura mais sofisticada.

Padrão B: Condomínios com estrutura mais modesta.